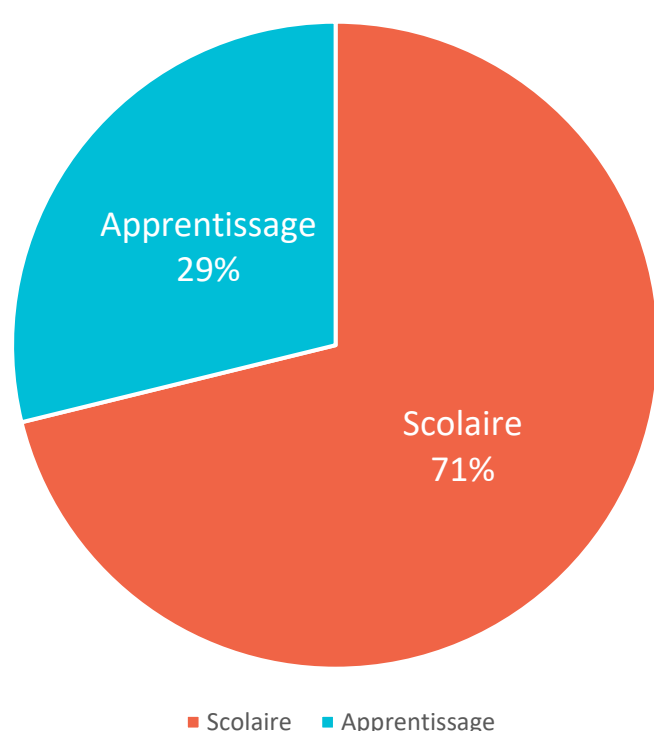




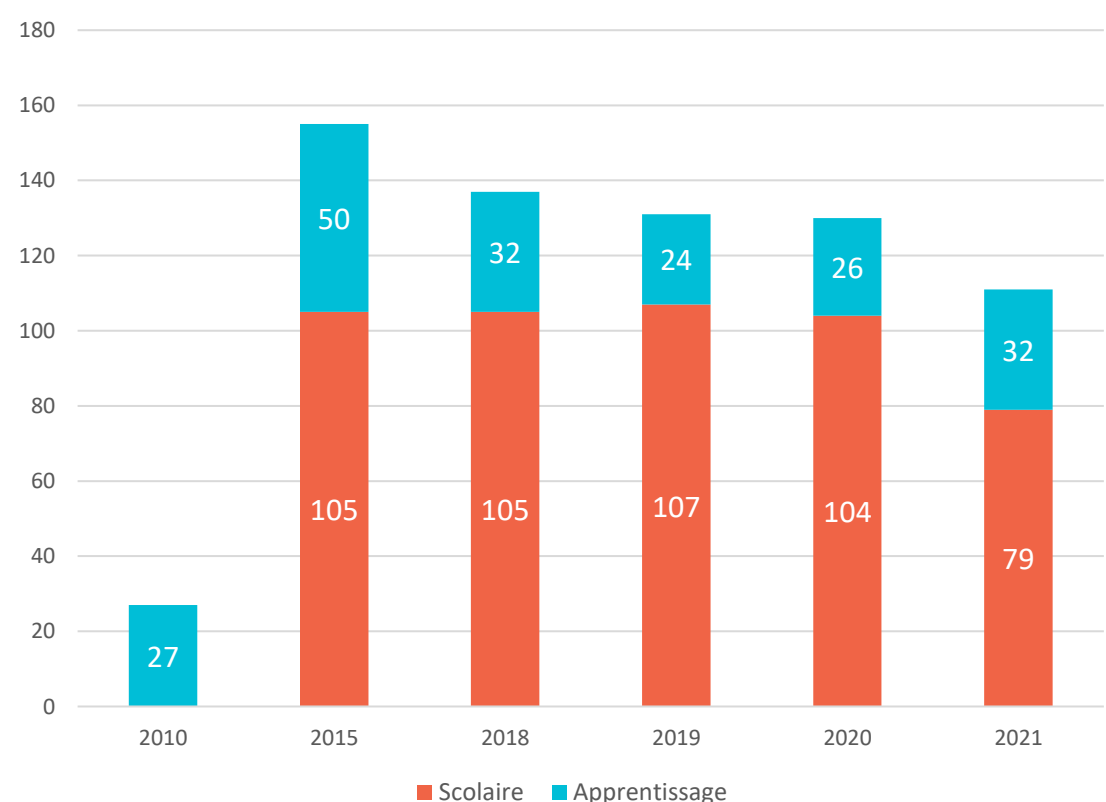
Effectifs sortant de formation (hors formation continue)

- Le diplôme a été créé en 2009, abrogeant ainsi le Bac Pro métiers de l'alimentation dans lequel la formation était incluse jusqu'à cette date. La première promotion est sortie en 2011.
- En 2021, 111 apprentis et scolaires ont terminé la formation. Les effectifs sont en baisse depuis 2015.
- 71 % des sortants ont été formés dans un lycée. La formation par voie scolaire est présente dans les académies de Toulouse, Limoges, Lyon, Bordeaux, Amiens et Lille.
- L'apprentissage est minoritaire et représente 29 % des sortants. La formation par apprentissage est présente dans les académies de Rennes, Reims, Orléans-Tours, Toulouse et Marseille.
- Le taux de réussite à l'examen est de 100% par l'apprentissage et 90 % par la voie scolaire.

Bac Pro Boucher-Charcutier-Traiteur (2021)
Répartition des effectifs en dernière année de formation
par type de formation

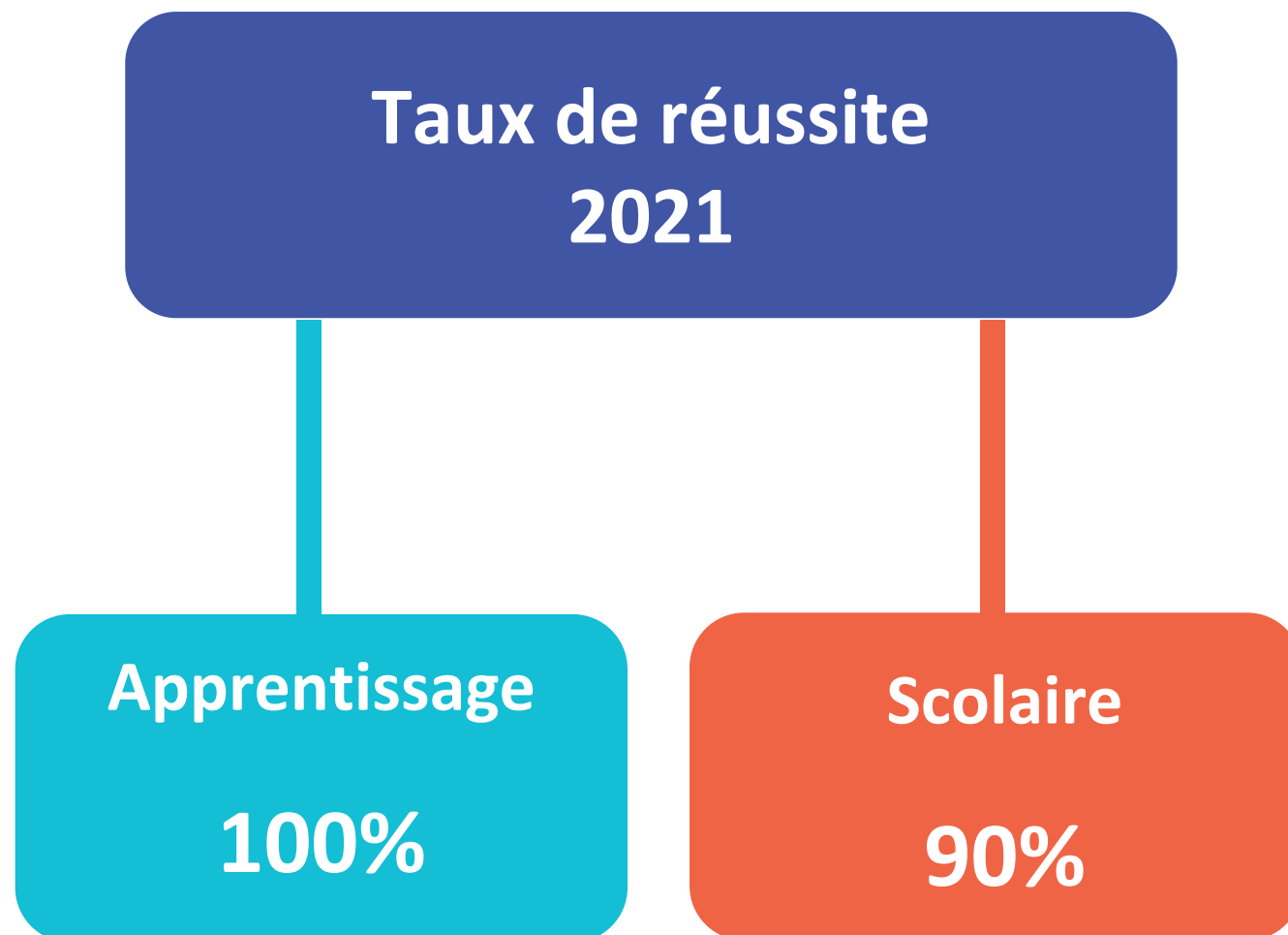
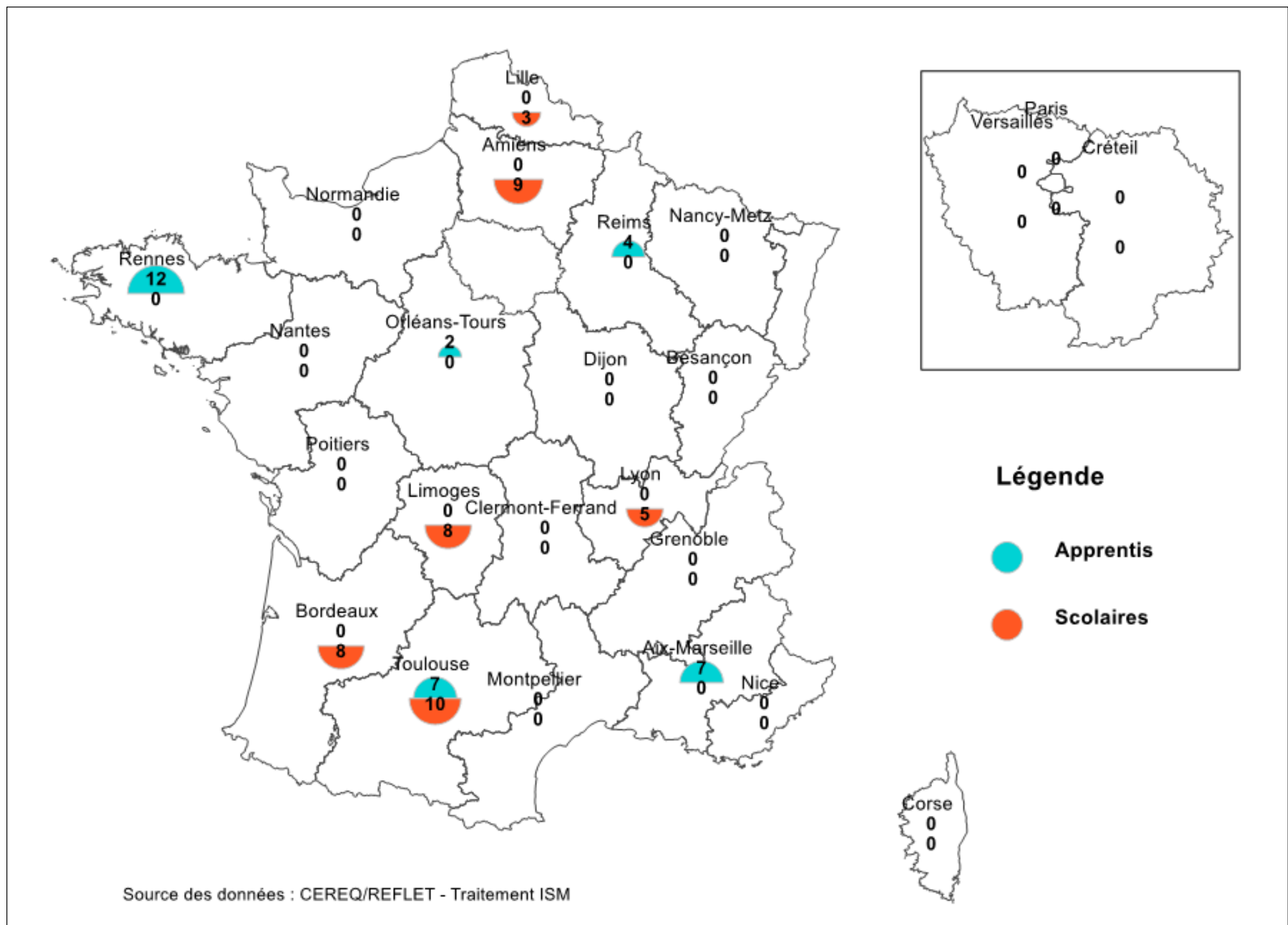


Bac Pro Boucher-Charcutier-Traiteur
Evolution des effectifs en dernière année de formation



Source : CEREQ Reflet – effectifs en dernière année de formation.

Bac Pro Boucher-Charcutier-Traiteur
Effectifs en dernière année de formation par académie (2021)

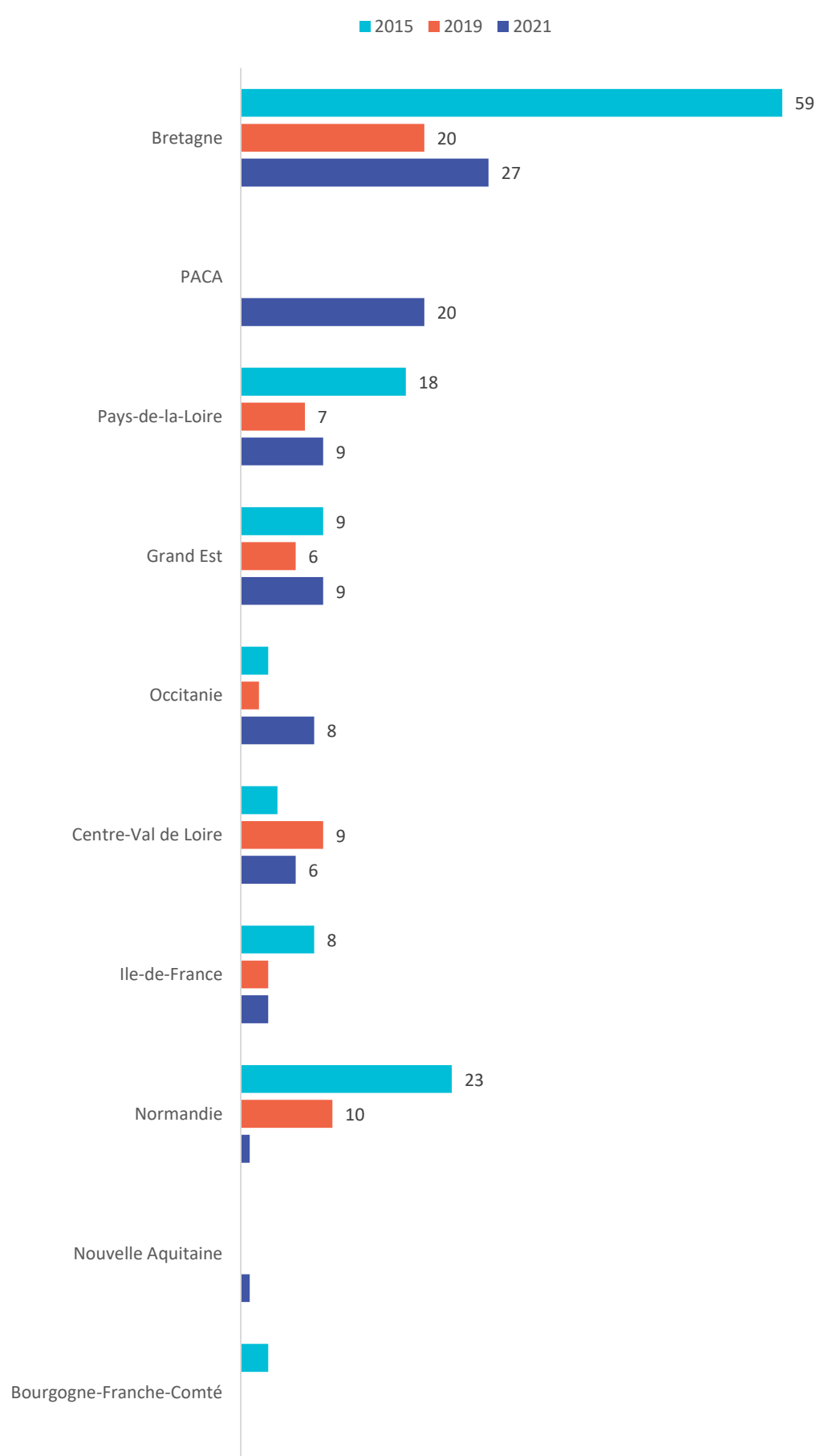


Source : Base centrale de pilotage, DEPP

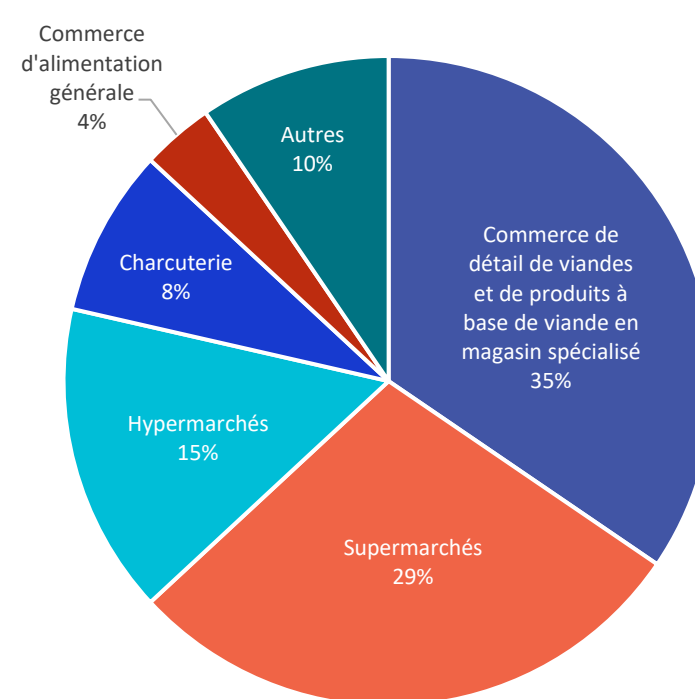
Les apprentis en formation et leurs entreprises d'accueil

- En 2021, un total de 84 apprentis préparaient le diplôme contre 127 en 2015 (1^{ère}, 2^{ème}, et 3^{ème} année) . De 2015 à 2019, les effectifs d'apprentis baissent dans la majorité des régions, notamment en Bretagne et en Normandie où ce diplôme était relativement plus développé.
- Les apprentis sont employés principalement dans la grande distribution (44 %) et en boucherie-charcuterie (4722Z : commerce de détail de viandes, pour 35 % d'entre eux).
- 94% des apprentis sont accueillis dans des entreprises employeuses, dont 45 % dans des entreprises de moins de 10 salariés. Près de la moitié sont employés dans des entreprises de plus de 20 salariés.

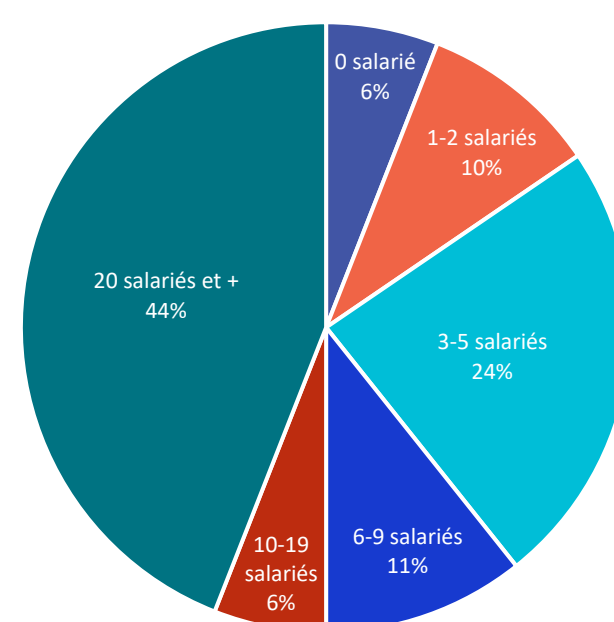
APPRENTIS EN FORMATION PAR REGION SELON LA LOCALISATION DES ENTREPRISES D'ACCUEIL



Bac Pro Boucher-Charcutier-Traiteur
Secteur d'activité des entreprises d'accueil



Bac Pro Boucher-Charcutier-Traiteur
Répartition des apprentis par taille des entreprises d'accueil



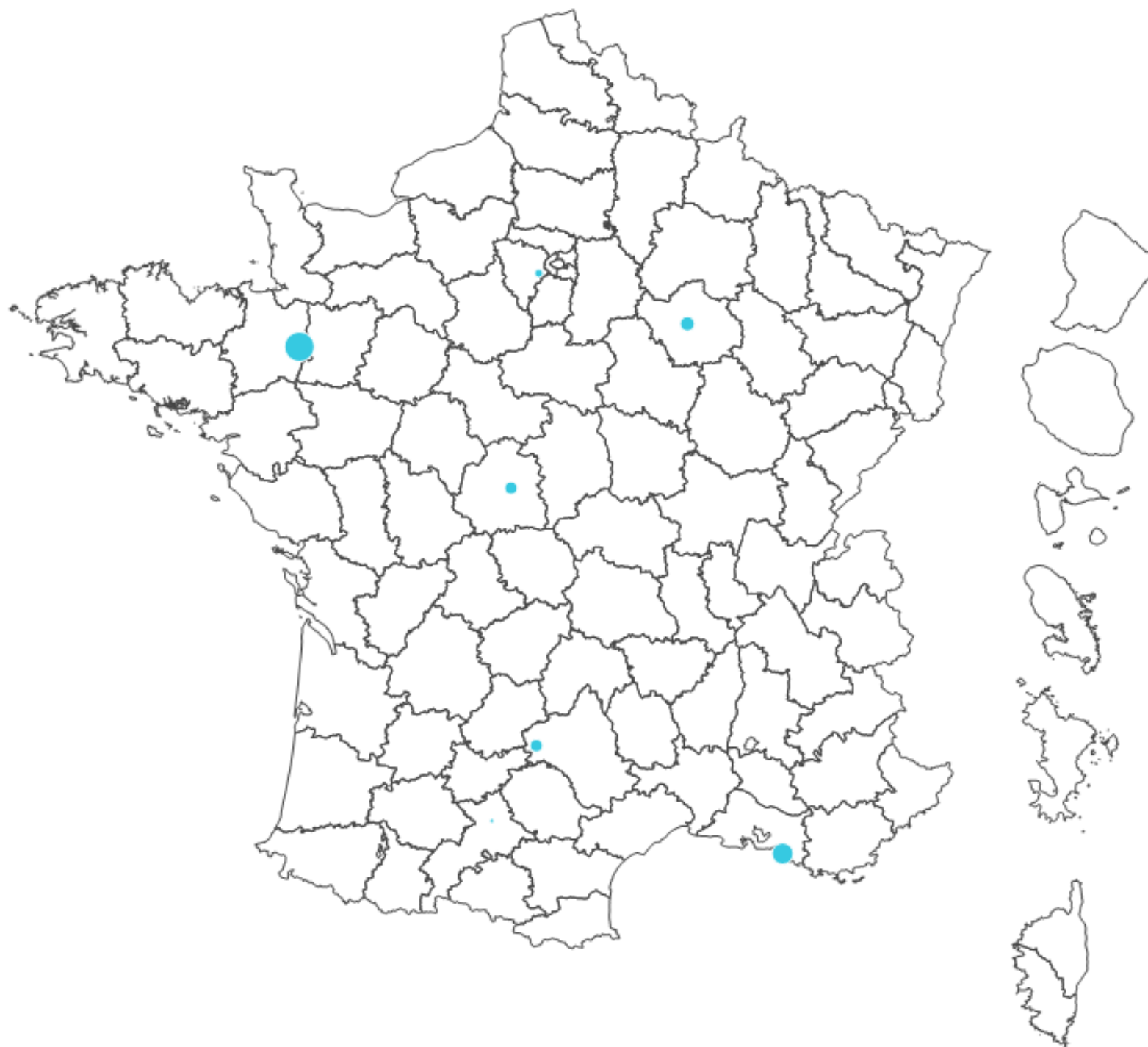
Source : DMEN-MESR EPP/SIFA 2021/22 – Ensemble des apprentis – Traitement ISM

NB : dans ce graphique, les apprentis sont répartis en fonction de la localisation de leur entreprise d'accueil et non pas de leur CFA.

Formation initiale : cartographie des CFA

- Le tissu de CFA préparant le Bac pro Boucher Charcutier Traiteur est peu développé.
- Seuls 8 CFA délivraient cette formation en 2021. Le CFA qui forme le plus d'apprentis est le CFA Interentreprises aux métiers de la viande (Vitré).

Bac Pro Boucher Charcutier Traiteur Nombre total d'apprentis formés par CFA en 2021-2022



Source : DEPP/SIFA 2021-2022 - Traitement Institut Supérieur des Métiers

Avertissement :

La cartographie est établie à partir de l'enquête DEPP/SIFA 2021/22, à partir des données renseignées par les CFA.

Bac Pro Boucher Charcutier Traiteur
Nombre total d'apprentis formés par CFA en 2021-2022
Bretagne



Source : DEPP/SIFA 2021-2022 - Traitement Institut Supérieur des Métiers

Noms et villes des sites de formation

- CF Interentreprise aux métiers de la viande Vitre

Bac Pro Boucher Charcutier Traiteur
Nombre total d'apprentis formés par CFA en 2021-2022
Centre-Val de Loire

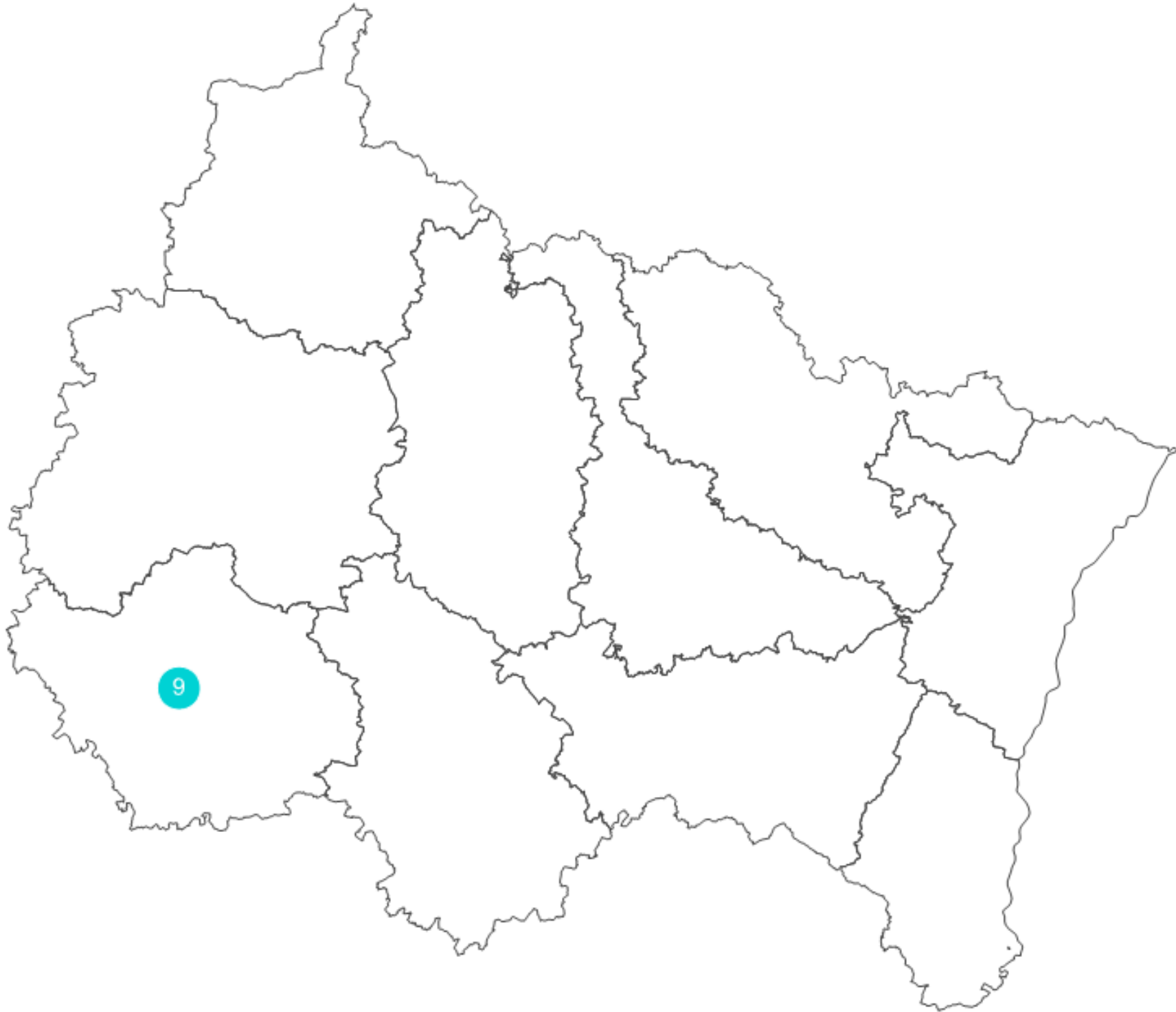


Source : DEPP/SIFA 2021-2022 - Traitement Institut Supérieur des Métiers

Noms et villes des sites de formation

-  CFA interprofessionnel
Châteauroux

Bac Pro Boucher Charcutier Traiteur
Nombre total d'apprentis formés par CFA en 2021-2022
Grand Est

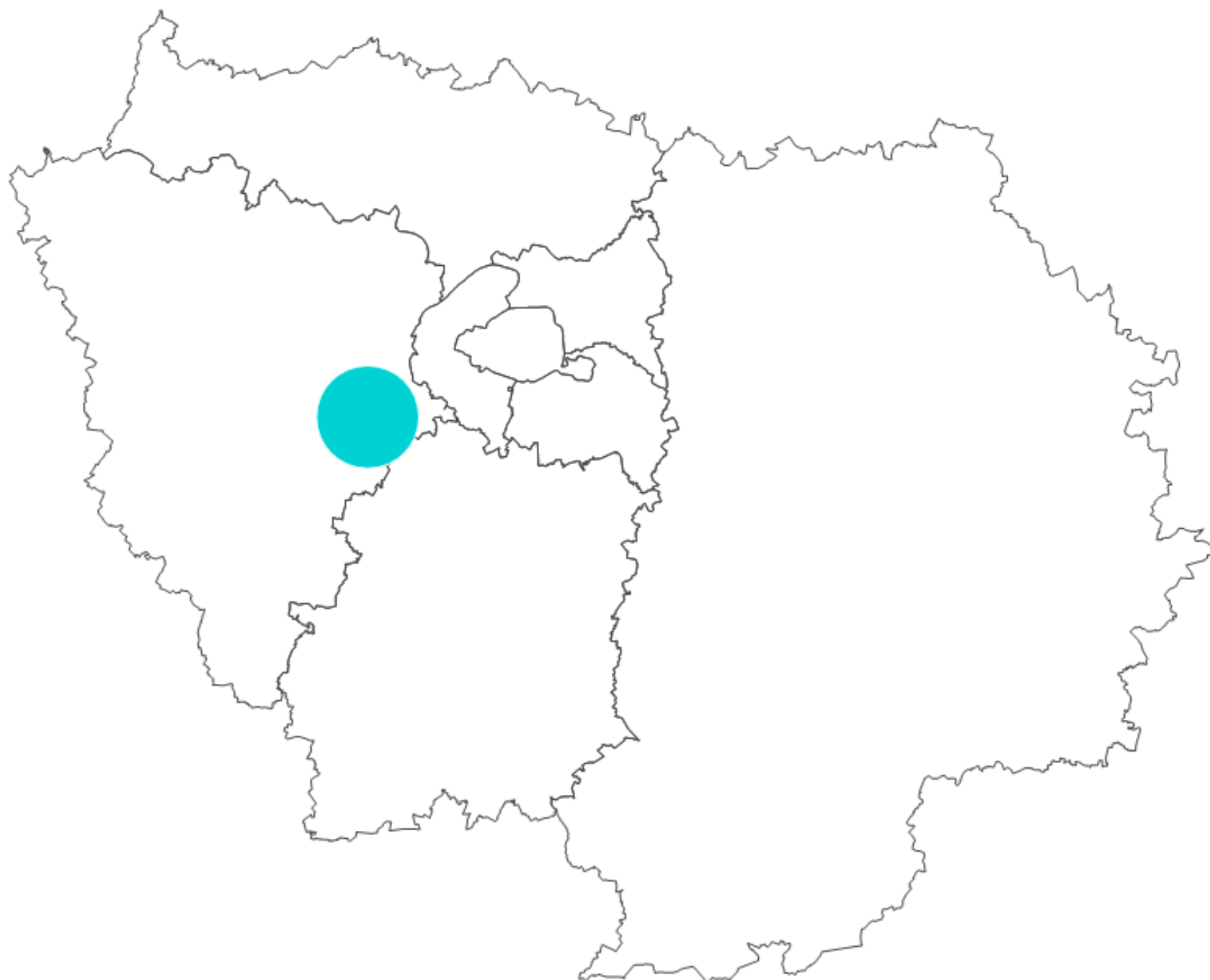


Source : DEPP/SIFA 2021-2022 - Traitement Institut Supérieur des Métiers

Noms et villes des sites de formation

-  CFA interprofessionnel
Pont-Sainte-Marie

Bac Pro Boucher Charcutier Traiteur
Nombre total d'apprentis formés par CFA en 2021-2022
Île-de-France

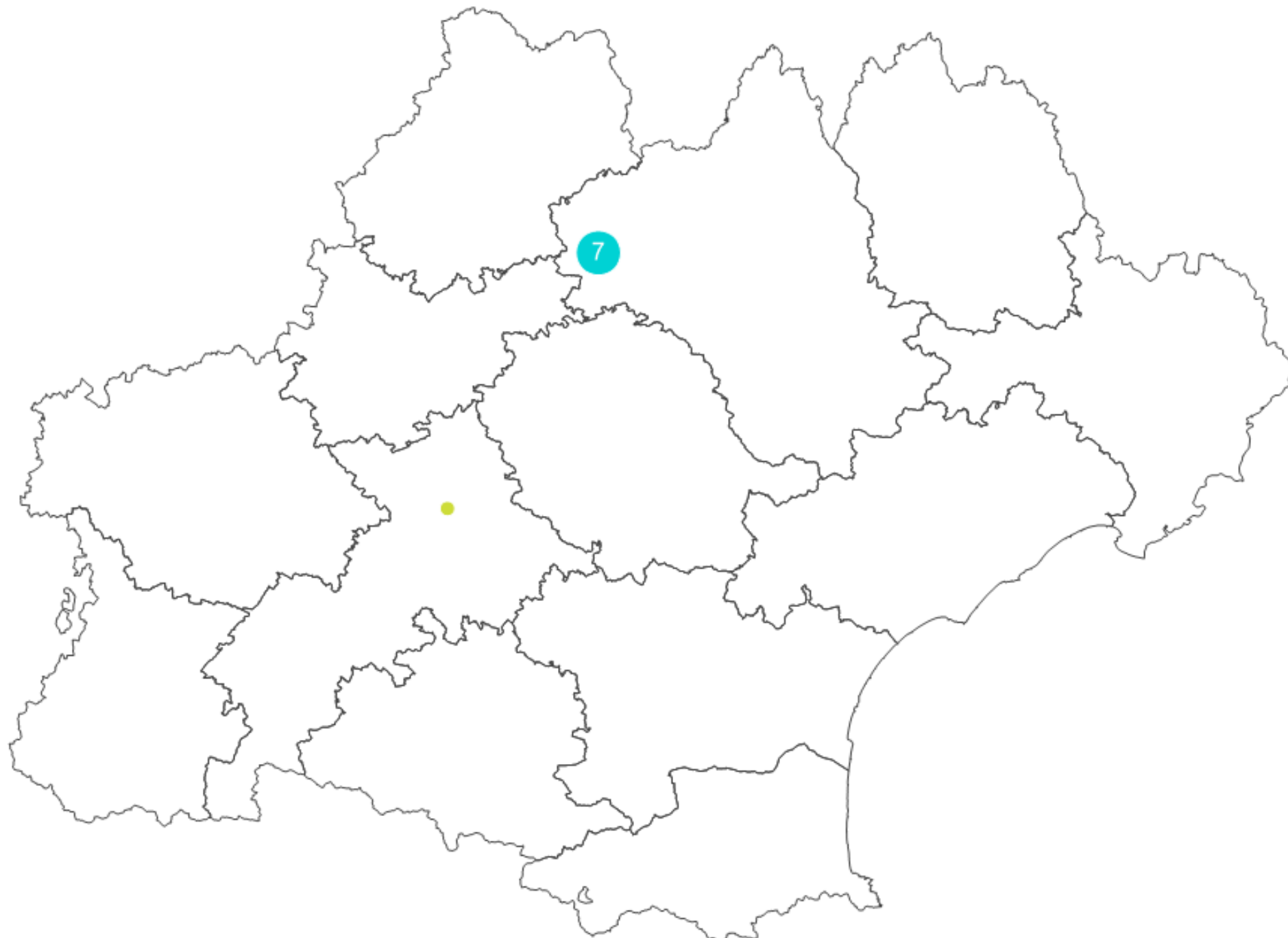


Source : DEPP/SIFA 2021-2022 - Traitement Institut Supérieur des Métiers
NB : les effectifs d'apprentis ne sont pas précisés quand ils sont inférieurs à 5.

Noms et villes des sites de formation

-  CFA Trajectoire
Guyancourt

Bac Pro Boucher Charcutier Traiteur
Nombre total d'apprentis formés par CFA en 2021-2022
Occitanie



Source : DEPP/SIFA 2021-2022 - Traitement Institut Supérieur des Métiers

NB : les effectifs d'apprentis ne sont pas précisés quand ils sont inférieurs à 5.

Noms et villes des sites de formation

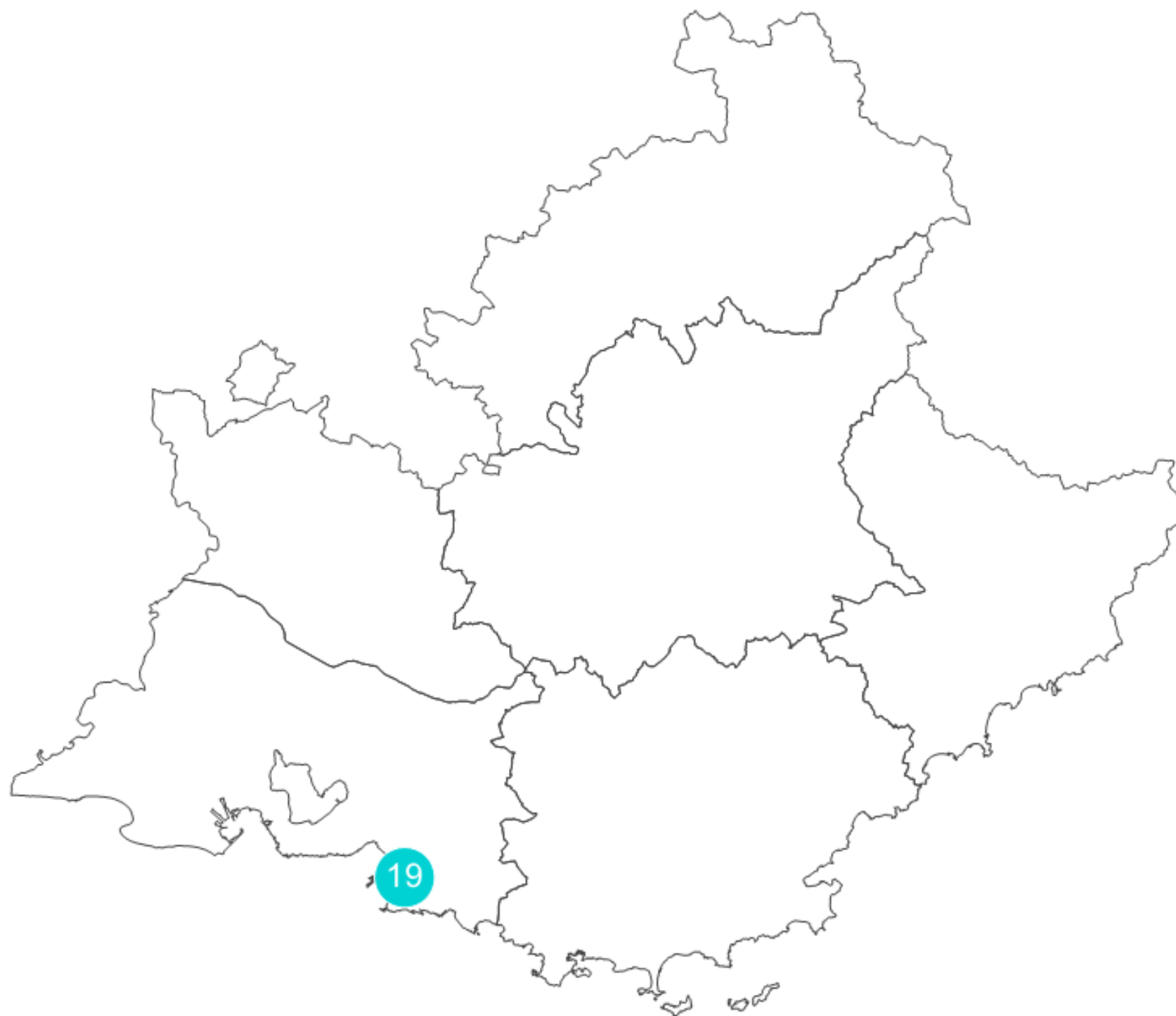


Lycée général et technologique Raymond Savignac
Villefranche-de-Rouergue



Lycée professionnel Renée Bonnet
Toulouse

Bac Pro Boucher Charcutier Traiteur
Nombre total d'apprentis formés par CFA en 2021-2022
Provence-Alpes-Côte d'Azur



Source : DEPP/SIFA 2021-2022 - Traitement Institut Supérieur des Métiers

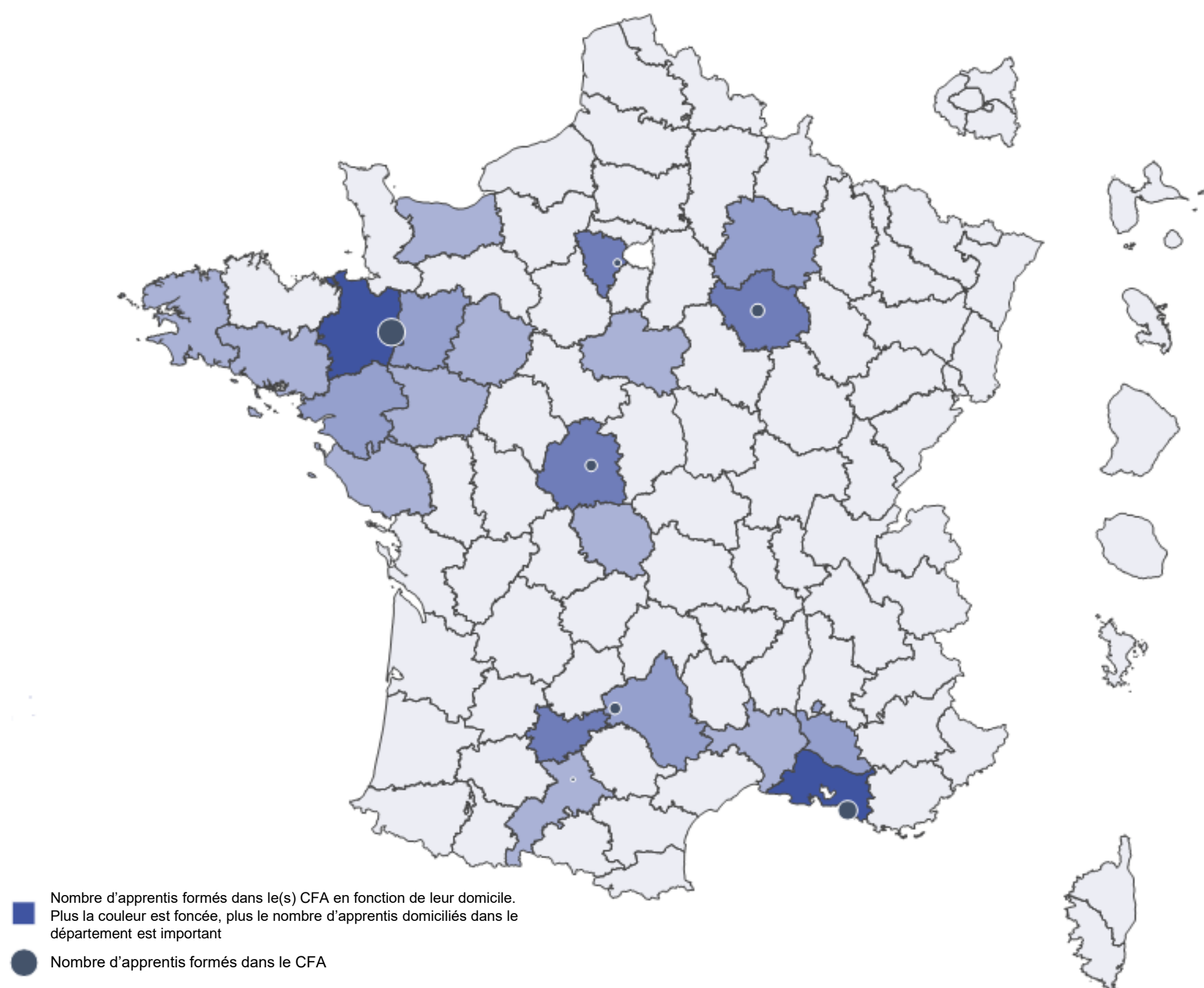
Noms et villes des sites de formation

- Corot Formations
Marseille

Origine géographique et mobilité des apprentis

- La mobilité géographique des apprentis est un peu plus importante pour ce diplôme, en raison du nombre peu important de sites de formation. Le CFA de Vitré draine ainsi des apprentis en provenance de différents départements de Bretagne et des Pays de la Loire.

Bac Pro Boucher Charcutier Traiteur Provenance (domicile) des apprentis



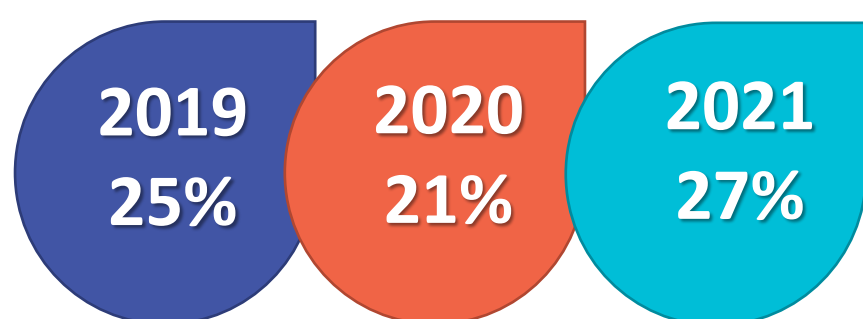
Source : Institut Supérieur des Métiers, d'après MEN-MESR DEPP, SIFA 2021-2022

Poursuite d'étude et insertion dans l'emploi

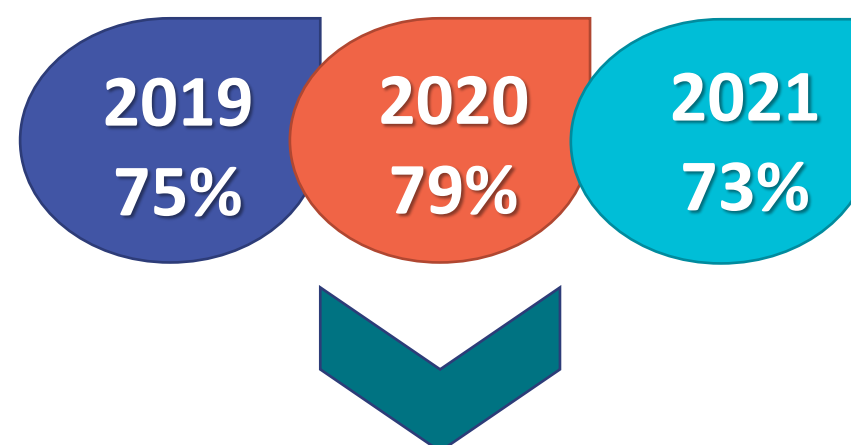
- A l'issue de leur formation en 2021, 27% des apprentis sortant du Bac Pro Boucher charcutier traiteur ont poursuivi leur parcours de formation.
- 73% sont entrés sur le marché du travail.
- Le taux d'accès à l'emploi six mois après la sortie de formation est de 67% pour les sortants en 2019 (données non disponibles pour 2020 et 2021). Ce taux s'élève à 88 % deux ans après la sortie de diplôme en 2019.

APPRENTIS EN SORTIE DE FORMATION

TAUX DE POURSUITE D'ÉTUDE

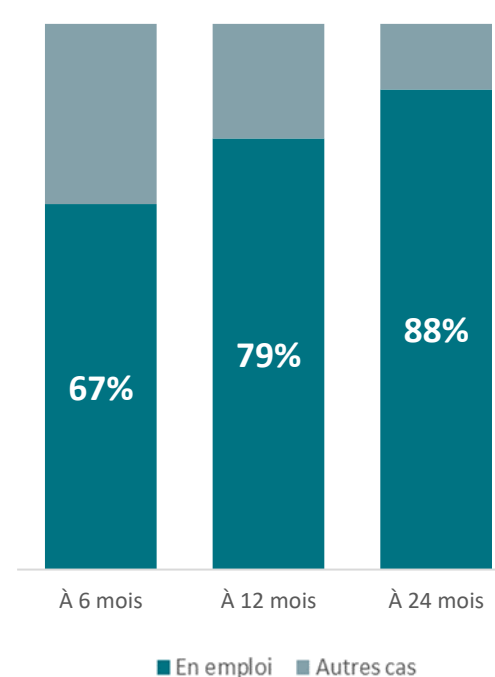


ENTRÉE SUR LE MARCHÉ DU TRAVAIL



TAUX D'EMPLOI*

Sortants en 2019



Source : DEPP – Dispositif InserJeunes

Taux d'emploi 2020, 2021: données non disponibles